

§ 薬剤師生涯学習達成度確認試験の受験申込手順について §

※必ず、本手順を印刷し、記載されている手順に従って、操作してください。

※受験申込みには薬剤師研修・認定電子システム(PECS)への個人登録が必要です。登録していない方は、まず登録してください(3. の説明を参照)。

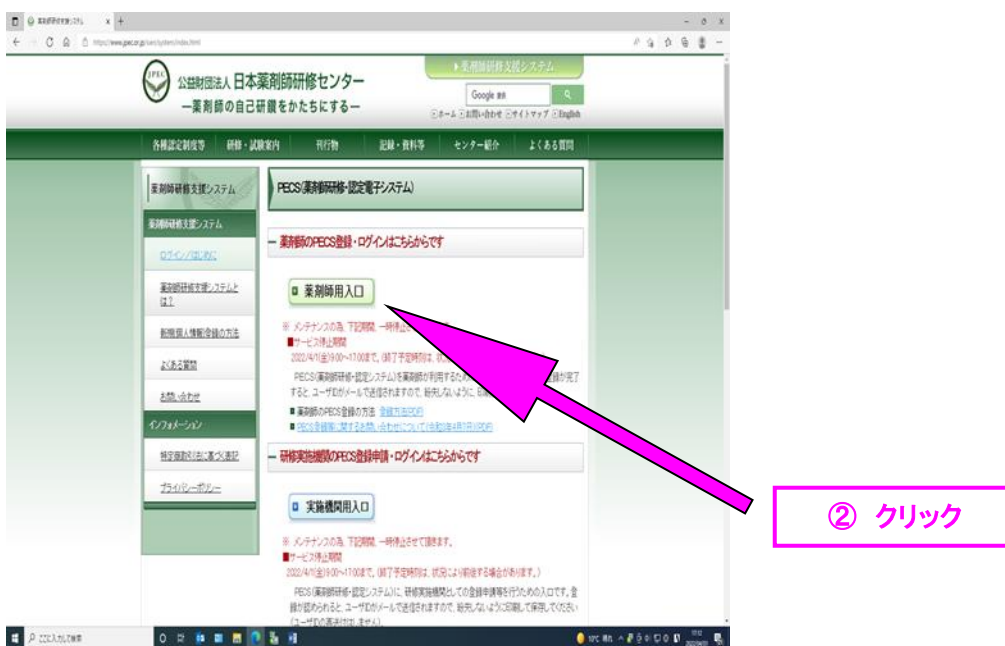
※申込にあわせて、顔写真と、写真付きの公的な証明書の写しの添付が必要です。

顔写真と写真付きの公的証明書の画像ファイル(ファイルサイズ上限は各1メガバイト)を、それぞれ準備してください。

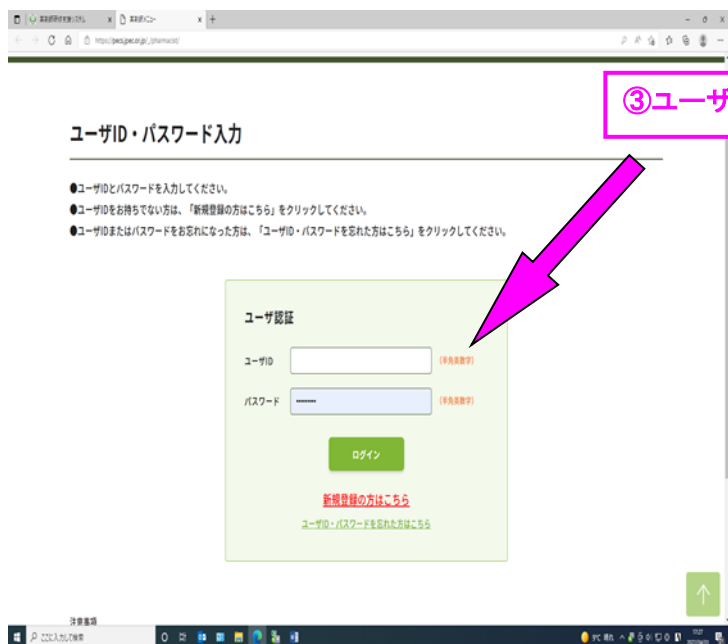
1. ホームページ右上の「薬剤師研修支援システム」をクリックして、薬剤師研修・認定電子システム(PECS)の画面を表示させます。



2. 受験申込みのために PECS に入るには **薬剤師用入口** をクリックします。



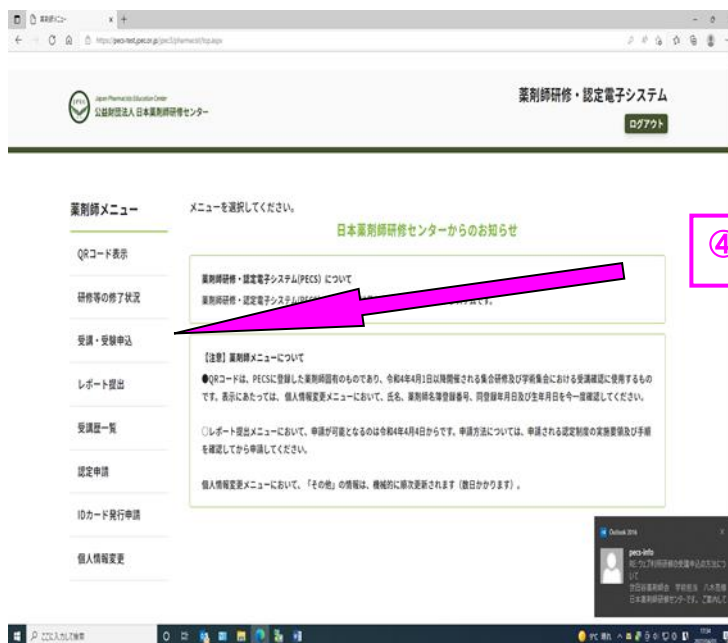
3. PECS にログインします。



③ユーザ ID・パスワードを入力し、ログインボタンをクリック

PECS の個人登録をしていない方は、下部の「新規登録の方はこちら」から登録します。
登録終了後、改めて PECS にログインして、申込んでください。

4. 順次、示した手順に従って進みます。



④「受講・受験申込」をクリック

5. 認定薬剤師生涯学習達成度確認試験の申込みに進みます。

薬剤師メニュー 受講・受験申込

検索条件入力

研修等の修了状況 検索条件となる項目を入力し、検索ボタンをクリックする。
ここからお申込みいただけるものは、日本薬剤師研修センター主催のもののみです。

研修会・試験情報

研修会種別 未選択

名称

開催日 / / ~ / / (検索条件)

検索オプション

表示件数 10件ずつ

戻る 検索 オールクリア

6. 「詳細」をクリックします。

薬剤師メニュー 受講・受験申込

開催研修会・試験一覧

詳細ボタンをクリックすると、研修情報の確認および受験申込が行えます。
募集定員に達したら受付しません。ただし、欠員が生じた場合は受付を行う場合があります。

	開催日	名称	開催場所	単位数	受付人数 / 募集定員	申込受付締切日
詳細	2022/07/31	第6回薬剤師生涯学習達成度確認試験	「詳細」参照	0	9/400	2022/04/05

(計1件)

戻る トップページ

7. 受験申込み画面で、スクロールしながら、必須項目の入力を行います。

⑦-1 ご自身が受験する開催場所のラジオボタンを選びクリック
 (開催場所(7カ所):北海道、宮城、東京、愛知、大阪、岡山、福岡)

※注 受験希望地は、都道府県を1つだけを選択することとなります。
 なお、1会場の受験者数の定員を越えた場合は、申し込みは締め切りとなります。
 定員に空きのある受験地を選択してください。

開催地	定員	備考
<input type="radio"/> 北海道	100名	
<input type="radio"/> 宮城	100名	
<input type="radio"/> 東京	100名	
<input type="radio"/> 愛知	100名	

所属団体の受験要件確認

所属団体の受験要件確認 **① 必須**

指定する5団体の受験要件を満たしている

指定する5団体の受験要件を満たしていない

⑦-2 「所属団体の受験要件確認」
 (指定する5団体の受験要件を満たしているか、満たしていないか選択)

【⑦-2 で「指定する 5 団体の受験要件を満たしている」を選んだ場合】

所属団体の受験要件確認

所属団体の受験要件確認 **①必須**

指定する5団体の受験要件を満たしている

指定する5団体の受験要件を満たしていない

⑦-3 受験要件を満たしている団体欄へ入力

受験申込(要件を満たしている場合に記載)

日本医療薬学会会員番号	<input type="text"/>
日本病院薬剤師会会員番号	<input type="text"/>
日本薬学会会員番号	<input type="text"/>
日本薬剤師会 JPALS-ID	<input type="text"/>
日本薬剤師研修センター 研修認定薬剤師 更新回数	3回

※注 必ず、受験要件を満たしている団体についての記載をお願いします。
 受験要件を満たしている団体が、複数あるときは、すべて記載してください。
 会員番号や受験資格の入力で誤りがあった場合、受験が認められないことがあります。
 正確に記載してください。
 (日本薬剤師研修センター研修認定薬剤師 更新回数のみ自動入力)。

- * 薬剤師免許取得後5年以上であること、は必須です。
- * 受験資格がない場合等、受験が認められない場合はメールで連絡します。

画面下にスクロールしてください。⑦-4 へ進みます。

【⑦-2 で「指定する 5 団体の受験要件を満たしていない」を選んだ場合】

所属団体の受験要件確認

所属団体の受験要件確認 **①必須**

指定する5団体の受験要件を満たしている

指定する5団体の受験要件を満たしていない

受験申込

このまま画面下をスクロールしていただきます。⑦-3 の工程はありませんので、⑦-4 に進みます。

- * 薬剤師免許取得後5年以上であること、は必須です。
- * 受験資格がない場合等、受験が認められない場合はメールで連絡します。

画面下にスクロールしてください。⑦-4 へ進みます。

同意	① 必須	<input type="checkbox"/> 以下に同意する	<p>⑦-4 同意 <input checked="" type="checkbox"/>する</p>
証明証の写しの添付	① 必須	<p>●ファイル送信 <input type="button" value="ファイルの選択"/> ファイルが選択されていません</p> <p>ファイルの上限は3メガバイト</p> <ul style="list-style-type: none"> ・写真付きの公的な証明証（例：運転免許証、パスポート、マイナンバーカード）の写し1枚 ・JPEGのみアップロード可能です。 	<p>※注 ファイルの送信は、「ファイルの選択」ボタンをクリックし、添付する画像ファイルを指定して「開く」をクリックすると設定できます。</p>
顔写真の添付	① 必須	<p>●ファイル送信 <input type="button" value="ファイルの選択"/> ファイルが選択されていません</p> <p>ファイルの上限は3メガバイト</p> <ul style="list-style-type: none"> ・背景無地脱帽で3ヶ月以内に撮影。サングラス写真・スナップの切り取りは不可1枚 ・JPEGのみアップロード可能です。 	
合格した場合、ホームページ上での名前の掲載	① 必須	<input type="radio"/> 希望する <input type="radio"/> 希望しない	<p>⑦-5 合格した場合、合格者名簿への掲載希望の有無を選択してください。</p>

* 顔写真及び写真付き公的な身分証明証の添付は、画面に表示されている注意事項をよく読むこと

- ・ファイルの上限は1メガバイト
- ・JPEGのみアップロード可能
- ・郵送では受付しません。

※ クレジットカードの場合、即時決済となります。決済が終了すれば、取り消しはできませんので、ご注意ください。また、いずれの場合も領収証は発行しません。

一旦納入された受験料は理由の如何を問わず返金しません。申込の際は十分に注意してください。